

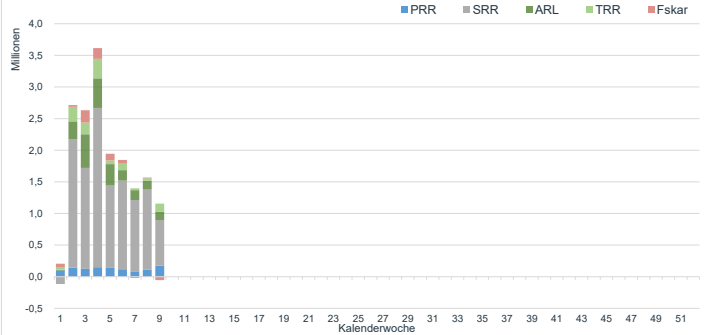
# APG Kostenbericht Regelreserve 2026



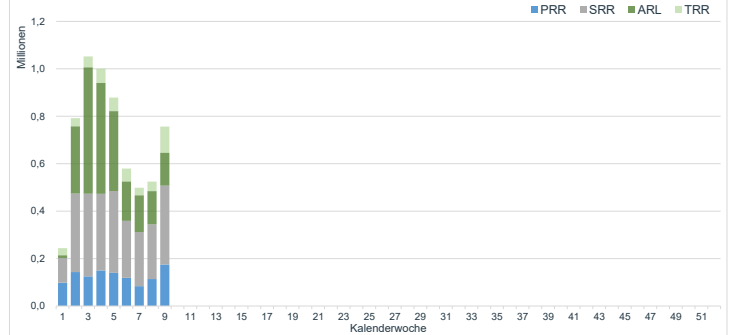
Datum: 30.03.2026

## Kosten Regelreservermarkt bis inkl. KW09/2026

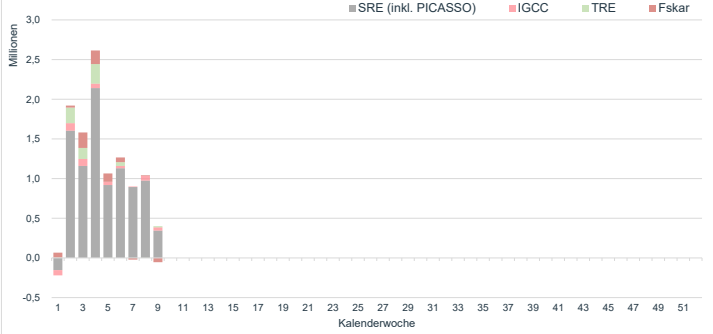
### Gesamtkosten Regelreserve



### Kosten Leistungsvorhaltung Regelreserve



### Kosten Lieferung/Bezug Regelreserve



### Regelreserve Kosten

	2025 Final [MEUR]	2026 Vorl.* [MEUR]
PRR	6,7	1,1
SRL	48,1	2,5
SRE	86,2	9,4
ARL	10,9	2,2
TRL	20,2	0,5
TRE	2,1	0,6
Fskar	3,2	0,6
<b>Summe</b>	<b>177,4</b>	<b>16,9</b>

\*Daten bis inkl. KW09/2026

### Regelreserve Abrufmengen

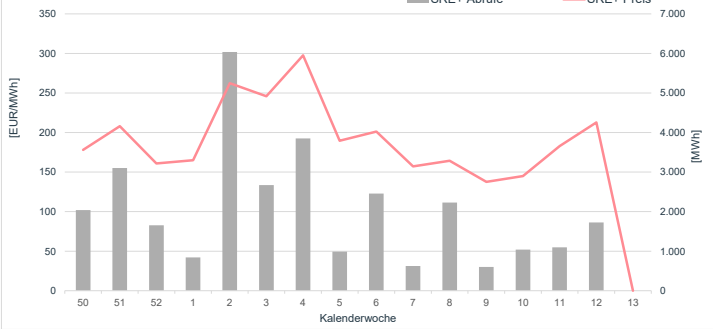
	2025 Final [MWh]	2026 Vorl.* [MWh]
SRE+	155.944	20.294
SRE-	137.411	7.270
IGCC+	197.767	7.503
IGCC-	101.065	5.651
PICASSO+	303.520	85.773
PICASSO-	-316.070	-51.168
TRE+	3.654	1.284
TRE-	4.397	92

\*Daten bis inkl. KW09/2026

**Gesamtkosten Regelreserve bis KW09/2026: 16,9 MEUR**

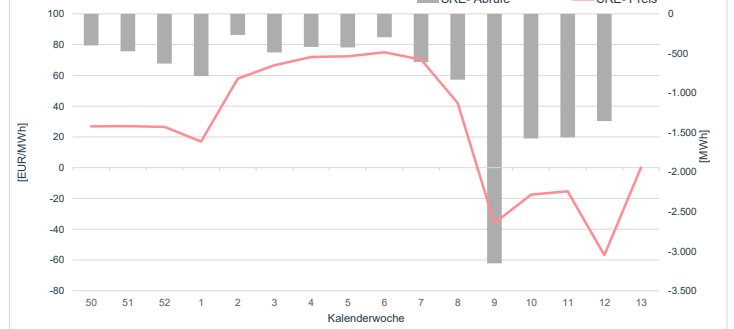
Weitere Informationen sind auf der APG Homepage ([www.apg.at](http://www.apg.at)) bzw. im Ausschreibungssystem der APG (<https://map.apg.at/del/home>) ersichtlich.

### Abrufpreise SRE positiv



Die SRE Anrufpreise enthalten die in Österreich abgerufenen Mengen und Preise.

### Abrufpreise SRE negativ



Die SRE Anrufpreise enthalten die in Österreich abgerufenen Mengen und Preise.

### Disclaimer:

Die Austrian Power Grid AG hat alle zumutbaren Anstrengungen unternommen, um sicherzustellen, dass die in diesem Dokument bereitgestellten Informationen zur Zeit der Bereitstellung richtig und vollständig sind. Dennoch kann es zu unbeabsichtigten und zufälligen Fehlern gekommen sein, für die wir uns entschuldigen. Wir weisen ausdrücklich darauf hin, dass die gezeigten Werte nicht den pagatorischen entsprechen.

Die Austrian Power Grid AG übernimmt keine Gewährleistungen, Haftungen oder Garantien jeglicher Art für die in diesem Dokument zur Verfügung gestellten Informationen. Auch behält sich die Austrian Power Grid AG das Recht vor, Änderungen oder Ergänzungen der bereitgestellten Informationen ohne vorherige Ankündigung vorzunehmen.

Die hier dargestellten Informationen beinhalten die bereits von APG veröffentlichten Daten. Eventuelle Abweichungen zu den auf der APG Homepage (<https://markttransparenz.apg.at/de/markt/Markttransparenz/Netzregelung>) veröffentlichten Daten sind auf Rundungsdifferenzen und diverse Umrechnungsschritte, die bei Ermittlung der auf der Homepage veröffentlichten Daten angewandt werden, zurückzuführen. □