



Leitfaden zur Benutzung des Software-Tools zur Teilnahme an der Netzreserveausschreibung

Alle in diesem Leitfaden gezeigten Daten sind illustrative Beispiele und stehen in keinem Zusammenhang mit vergangenen oder gegenwärtigen Ausschreibungen. Die Daten haben keinen Anspruch auf Repräsentativität.

Inhaltsverzeichnis

1 Allgemeines	2
2 Anmeldung	2
2.1 Passwort ändern	2
2.1 Anmeldemaske und Benutzeroberfläche	3
3 Anlagen	4
4 Ausschreibungen	4
4.1 Ausschreibungsübersicht	4
4.2 Maske Gebotsabgabe (Einzelangebote)	5
4.3 Gleichzeitiges Anlegen von mehreren Revisionen (Import)	7
4.3 Maske Gebotsabgabe (Kombinationsangebote)	8
4.4 Gebotsübermittlung	8

1 Allgemeines

Die Angebotslegung der Netzreservebeschaffung 2026 wird über ein von APG zur Verfügung gestelltes Softwaretool abgewickelt. Das Softwaretool kann über

<https://netzreserve.apg.at/>


aufgerufen werden.

Bei Fragen zum Softwaretool steht APG unter marketoperations@apg.at bzw. unter +43(0) 50 320 56477 zur Verfügung.

2 Anmeldung

2.1 Passwort ändern

Zum Start der Angebotsphase erhalten alle potenziellen Anbieter sowohl eine E-Mail mit den Anmeldedaten als auch einen Tokengenerator. Über den Link in der E-Mail kann das Passwort gewählt und durch anschließende Auswahl der Schaltfläche „Passwort setzen“ bestätigt werden.



The screenshot shows a web interface for changing a password. At the top, the APG logo (Austrian Power Grid) is displayed. Below it, the text "NETZRESERVE BESCHAFFUNG (N)" is shown. The interface contains two input fields: "Neues Passwort *" and "Passwort Wiederholen *". Both fields are currently empty and have a small information icon (i) on the right side. At the bottom of the form, there is a button labeled "Passwort setzen".

Leitfaden zur Benutzung des Software-Tools zur Teilnahme an der Netzreserveausschreibung



2.1 Anmeldemaske und Benutzeroberfläche

Mittels dem Benutzernamen, dem gewählten Passwort und Token aus dem Tokengenerator ist die Anmeldung unter <https://netzreserve.apg.at/> möglich:

Benutzername *
testfirmabeneutzer

Passwort *
.....

Token *
.....

[Passwort vergessen](#)

Anmelden

Über die Schaltfläche „Passwort vergessen“ kann ein neues Passwort erstellt werden.

Nach erfolgter Anmeldung öffnet sich die Anbieteroberfläche. Diese ist in die Menüpunkte Anlagen und Ausschreibungen gegliedert.

NRB - Netzreservebeschaffung der Austrian Power Grid AG

Ausschreibungen

Anlagen

Name	Runde	Zeitraum der Interessenbekundungen von + bis	Zeitraum der Angebotslegung von + bis	Status
------	-------	--	---------------------------------------	--------

Austrian Power Grid APG

3 Anlagen

Im Menüpunkt Anlagen sind alle Anlagen gelistet, welche in der Interessensbekundung angegeben wurden. Das Einpflegen der Anlagen übernimmt die APG.

NRB - Netzreservebeschaffung der Austrian Power Grid AG											
Anlagen											
Name	Firma Name	Art der Anlage	Stilllegungsart	Leistung Sommer De-Rated [MW]	Leistung Winter De-Rated [MW]	Nennleistung Sommer [MW]	Nennleistung Winter [MW]	De-Rating Faktor [%]	Kommentar	Geeignet	
TestAnlage1	Testanbieter	Inländische Erzeugungsanlage	Saisonal	162	180	180	200	90		Ja	
TestAnlage2	Testanbieter	Inländische Erzeugungsanlage	Temporär	208	240	260	300	80		Ja	
TestAnlage3	Testanbieter	Inländische Erzeugungsanlage	Saisonal	260	300	260	300	100		Ja	

Bei Auswahl einer Anlage werden Detailinformationen über die Anlage angezeigt. Neben der Art der Anlage wird auch die zugehörige Engpassleistung in MW als auch ein etwaiger Kommentar angezeigt. Ebenfalls wird über den Status der Eignung und der Aktivität der Anlage informiert.

NRB - Netzreservebeschaffung der Austrian Power Grid AG											
Anlage bearbeiten											
Name* TestAnlage1											
Art der Anlage Inländische Erzeugungsanlage				Stilllegungsart Saisonal							
Leistung Sommer De-Rated [MW]* 162 MW				Leistung Winter De-Rated [MW]* 180 MW							
Nennleistung Sommer 180 MW				Nennleistung Winter 200 MW							
De-Rating Faktor 90 %											
Kommentar											

4 Ausschreibungen

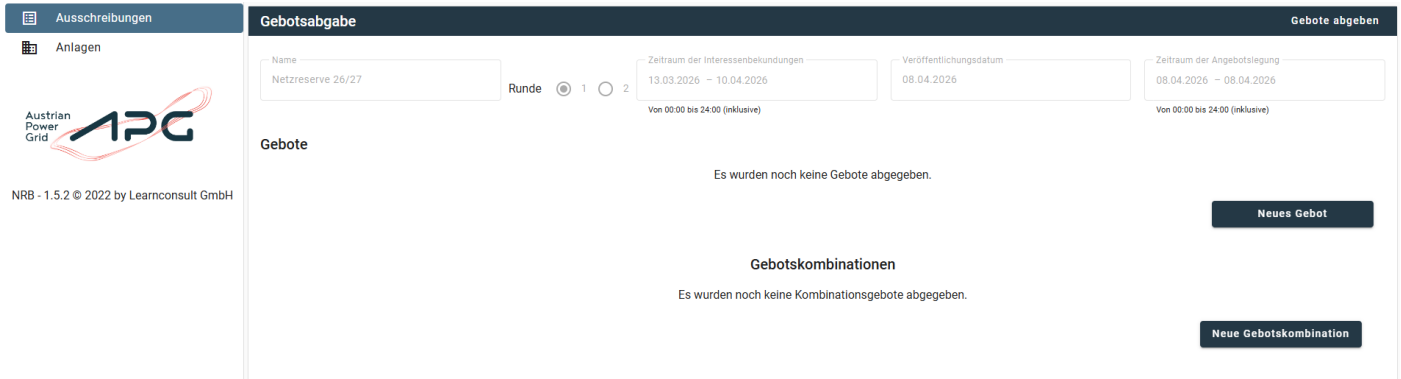
4.1 Ausschreibungsübersicht

Im Menüpunkt Ausschreibung ist die aktuelle Netzreserveausschreibungen sichtbar. Zudem ist der Zeitraum der Interessensbekundung (in der Vergangenheit) als auch der Zeitraum für die Angebotslegung angegeben (Die angegebenen Zeiträume sind Beispiele).

NRB - Netzreservebeschaffung der Austrian Power Grid AG						
Ausschreibungen						
Name	Runde	Zeitraum der Interessensbekundungen von + bis		Zeitraum der Angebotslegung von + bis		Status
Netzreserve 26/27	1	13.03.2026 00:00	10.04.2026 24:00	08.04.2026 00:00	08.04.2026 24:00	Geöffnet

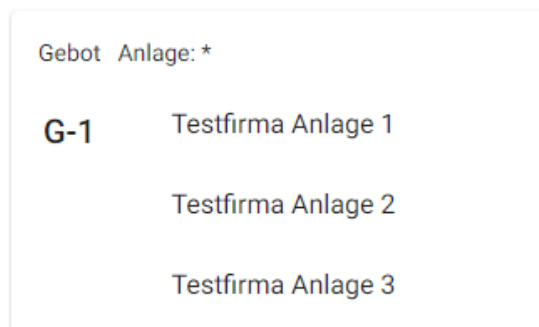
4.2 Maske Gebotsabgabe (Einzelangebote)

Durch Auswahl der Ausschreibung wird der Menüpunkt Gebotsabgabe geöffnet.

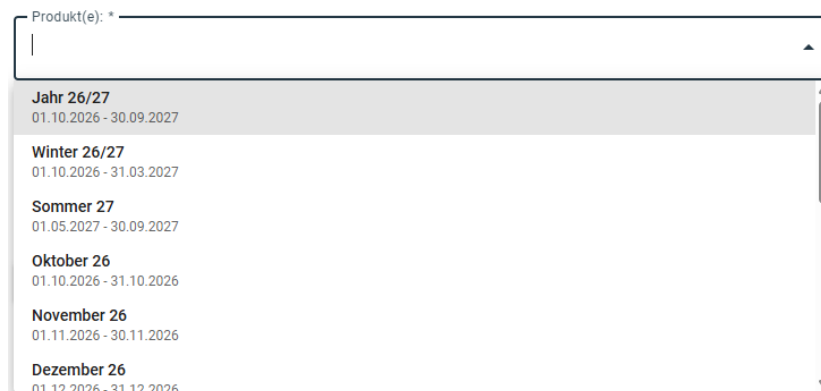


Durch Klick auf die Schaltfläche „Neues Gebot“ können Angebote für die Netzreserveausschreibung erstellt werden. Dafür sind folgende Angaben erforderlich:

- **Die für das Gebot bestimmte Anlage**
Besteht die Möglichkeit für mehrere Anlagen Gebote zu legen, ist die jeweilige Anlage, für welche das Angebot abgegeben werden soll, auszuwählen:



- **Das Produkt**
Gebote können für verschiedene Produkte abgegeben werden, welche aus einer Liste nach Kapitel 4 der Ausschreibungsunterlagen auszuwählen sind:



*Bei der Auswahl des Sommerproduktes ist es zusätzlich erforderlich den exakten Zeitraum (nach Kapitel 4.2b der Ausschreibungsunterlagen) über die Schaltflächen „Start“ und „Ende“ anzugeben:

Gebot G-1

Anlage:
TestAnlage1

Produkt(e): *
Sommer 27 01.05.2027 - 30.09.2027

Start*
01.05.2027

Ende*
30.09.2027

01.04.2027

01.05.2027 ✓

01.06.2027

- Die zur Anlage bzw. Angebot zugehörigen geplanten Nichtverfügbarkeiten

Revision(en) *


Revision 1

Verfüg. Leist. *
10 MW

Disponierbar Teilbar

Von *
01.06.2027 - 00:00

Bis *
25.06.2027 - 24:00

 Für Revisionen > 2 Wochen müssen nach Kapitel 5.6 der II_Ausschreibungsunterlagen zusätzliche Flexibilitäten angegeben werden.

+ Alternativen Zeitraum hinzufügen

Neue Revision

Über die Schaltfläche „Neue Revision“ können geplante Nichtverfügbarkeiten (z.B. Revisionen, Arbeiten des Anschlussnetzbetreibers, behördliche Vorgabe, ...) angegeben werden. Die angegebenen geplanten Nichtverfügbarkeiten gehen in die Bewertung der Produkte (nach Kapitel 13 der Allgemeinen Vertragsbedingungen) ein. Es ist auch möglich mehrere geplante Nichtverfügbarkeiten anzugeben. Zur Vereinfachung der Eingabe gibt es die Möglichkeit mehrere geplante Nichtverfügbarkeiten in einem Arbeitsgang anzulegen (siehe dazu: 4.3 Gleichzeitiges Anlegen von mehreren Revisionen (Import))

Neben Start und Enddatum in stündlicher Auflösung müssen auch Angaben zur Disponierbarkeit und zur Teilbarkeit der geplanten Nichtverfügbarkeit gemacht werden. In Falle von geplanten Nichtverfügbarkeiten, welche nur einen Teil der Anlage betreffen, ist es erforderlich die verfügbare Netzreserveleistung während der Revision anzugeben (bei einer geplanten Nichtverfügbarkeit der gesamten Anlage ist dieser Wert mit 0 MW anzugeben). Im Falle von geplanten Nichtverfügbarkeiten >2 Wochen sind gemäß den II_Ausschreibungsbedingungen Kapitel 5.7 zusätzliche Flexibilitäten anzugeben.

- **Der Angebotswert**

Hier wird der angebotene Preis für die Leistungsvorhaltung der gewählten Anlage für den gewählten Produktzeitraum in Euro angegeben.

Hinweis: Der Angebotswert ist für die gesamte gewählte Anlage in Euro anzugeben. Nicht in Euro pro MW!

Leitfaden zur Benutzung des Software-Tools zur Teilnahme an der Netzreserveausschreibung



- Kommentar**

Für jedes Angebot kann ein Kommentar angegeben werden. Zum Beispiel ist hier der Grund für eine allfällige geplante Nichtverfügbarkeit anzugeben.

Gebot G-1

Anlage:

Produkt(e): *

Start* Ende*

Angebotswert ** €

Kommentar

Revision(en) *

Revision 1

Verfüg. Leist.* MW Disponierbar Teilbar

Von* Bis*

⚠ Für Revisionen > 2 Wochen müssen nach Kapitel 5.6 der II_Ausschreibungsunterlagen zusätzliche Flexibilitäten angegeben werden.

Von* Bis*

Von* Bis*

+ Alternativen Zeitraum hinzufügen

Frühester Zeitpunkt* Spätester Zeitpunkt*

Neue Revision

Revisionen importieren
Import-Vorlage herunterladen
Revisionen exportieren
Löschen
Übernehmen

Durch Klick auf die Schaltfläche Übernehmen wird die Auswahl bestätigt. Nun können weitere Angebote hinzugefügt, aber auch bestehende Angebote bearbeitet oder gelöscht werden.

4.3 Gleichzeitiges Anlegen von mehreren Revisionen (Import)

Über den Button Revisionen importieren ist es möglich, mehrere Revisionen in einem Arbeitsschritt anzulegen. Dies ist dann vorteilhaft, wenn z.B. über einen längeren Zeitraum nur stündliche Revisionszeiten stattfinden. Durch die gesammelte Eingabe werden viele Einzeleingaben vermieden.

Die Revisionen werden in einem vorgegebenen Format über die **Zwischenablage** des Benutzers eingelesen. Dies ist sofort ab dem Zeitpunkt der Gebotsbearbeitung möglich.

Über den Button Import-Vorlage herunterladen ist es möglich eine .xlsx Datei als Import-Vorlage herunterzuladen. Der Button steht nach dem Klick auf Neue Revision zur Verfügung. Mehrere alternative Zeiträume für eine Revision werden durch einen vertikalen Strich getrennt (|) in dieselbe Zelle geschrieben.

	A	B	C	D	E	F	G	H
1	Revision Von	Revision Bis	Teilbar	Disponierbar	Verfügbare Leistung	Frühester Zeitpunkt	Spätester Zeitpunkt	Alternativen
2	15.04.2026 10:00	15.04.2026 12:00	NEIN	JA	0	15.04.2026 08:00	15.04.2026 16:00	
3	15.05.2026 08:00	20.05.2026 16:00	JA	NEIN	10			15.06.2026 08:00-20.06.2026 16:00
4	17.05.2026 00:00	20.05.2026 00:00	NEIN	NEIN	0			15.06.2026 08:00-20.06.2026 16:00 18.06.2026 07:00-21.06.2026 19:00

Leitfaden zur Benutzung des Software-Tools zur Teilnahme an der Netzreserveausschreibung



Durch Markieren aller Zeilen und die Tastenkombination (STR + C) werden die Daten in der Zwischenablage des Benutzers gespeichert. Das Einlesen erfolgt dann über den Button **Revisionen importieren**.

Ein Export bereits angelegter Revisionen ist ebenfalls über den Button **Revisionen exportieren** möglich.

4.3 Maske Gebotsabgabe (Kombinationsangebote)

Es ist möglich für bereits bestehende Angebote in Kombination anzubieten. Dies erfolgt über die Schaltfläche

Neue Gebotskombination

Eine Kombination von Angeboten ist nur möglich, wenn auch Angebote für die einzelnen Anlagen abgegeben wurden. Bei einem Kombinationsangebot wird nur ein Angebotswert für die gesamte Kombination an Angeboten angegeben.

Gebotskombinationen

Kombi-Gebot K-1

Gebot(e) *

Disponierbar: 01.04.2027 - 19.08.2027

- G-2** Einzel: 20.000,00 €
TestAnlage2 | Oktober 26 (01.10.2026 - 31.10.2026)
- G-3** Einzel: 20.000,00 €
TestAnlage1 | Mai 27 (01.05.2027 - 31.05.2027)
- G-4** Einzel: 20.000,00 €
TestAnlage1 | Juni 27 (01.06.2027 - 30.06.2027)
- G-5** Einzel: 20.000,00 €
TestAnlage1 | Juli 27 (01.07.2027 - 31.07.2027)

Angebotswert*
35000 €

Kommentar

Löschen
Übernehmen

Neue Gebotskombination

4.4 Gebotsübermittlung

Über die Schaltfläche „Gebote abgeben“ wird die Eingabe bestätigt und die Angebote und eventuelle Kombinationsangebote werden an APG übermittelt. Hinweis: Die Gebotsübermittlung und somit Speicherung der Gebote ist nur möglich, wenn alle verpflichtenden Angebote (Monatsangebote bei der Abgabe von Saisonangeboten, Monats- und Saisonangebote bei der Abgabe von Jahresangeboten) angelegt wurden. Angebote können jedoch auch nach der Gebotsabgabe jederzeit bis zum Ende der Angebotsphase angepasst werden.

Gebotsabgabe **Gebote abgeben**

Name
Netzreserve 26/27

Runde 1 2

Zeitraum der Interessenbekundungen
13.03.2026 - 10.04.2026
Von 00:00 bis 24:00 (inklusive)

Veröffentlichungsdatum
08.04.2026

Zeitraum der Angebotslegung
08.04.2026 - 08.04.2026
Von 00:00 bis 24:00 (inklusive)

Alle Angebote und Kombinationsangebote in der Liste erhalten dadurch den Status „Abgegeben“.

Leitfaden zur Benutzung des Software-Tools zur Teilnahme an der Netzreserveausschreibung



Gebot G-1

Abgegeben

Anlage TestAnlage1	Angebotswert 100.000,00 €
Produkt Sommer 27 (01.05.2027 - 30.09.2027)	Kommentar Nichtverfügbarkeit Aufgrund jährlicher Revision

Revision(en) *

Zeitraum 01.06.27, 00:00 - 25.06.27, 24:00 + 2 weitere
Verfügbare Leistung 10 MW
Eigenschaften Disponierbar
Disponibler Zeitraum 01.04.27, 00:00 - 18.08.27, 24:00

Revisionen exportieren Löschen Bearbeiten

Ein Hinzufügen, Löschen und Bearbeiten von Angeboten und Kombinationsangeboten ist weiterhin bis zum Ende der Angebotsphase möglich.