

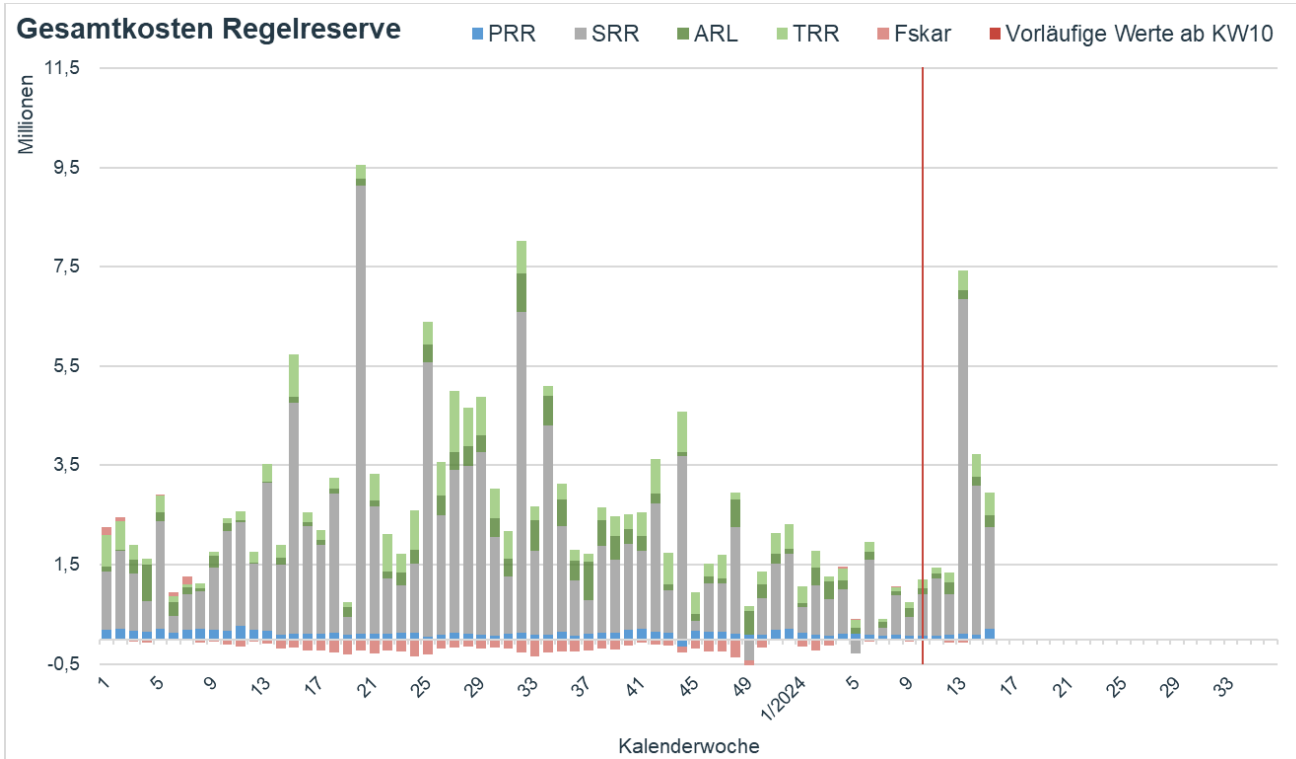


Operative Themen

16.04.2024

Michael Holzinger, Austrian Power Grid – Market Operations

Kostenentwicklung Regelreserve



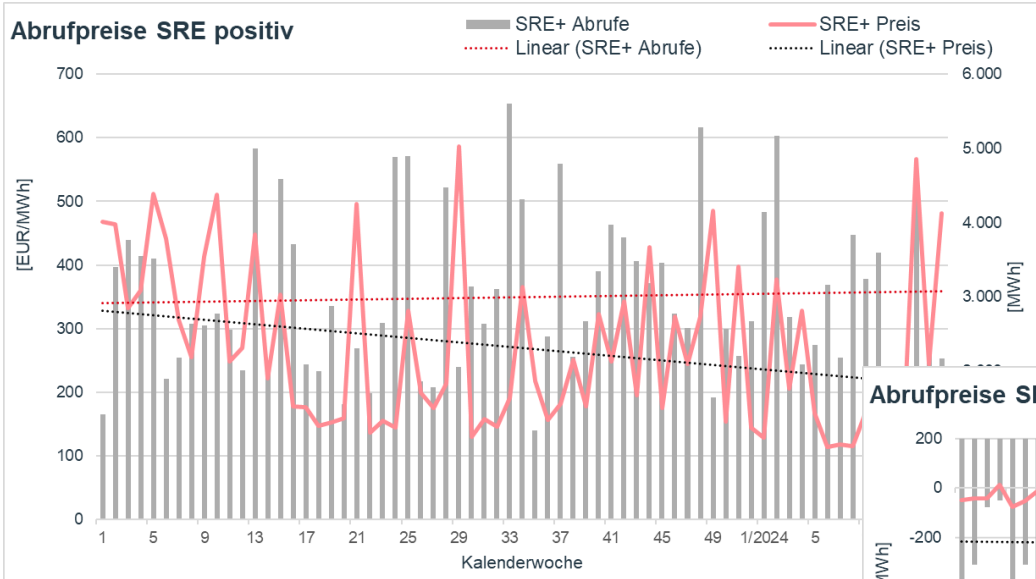
	2023	2024
	Final	Vorläufig
	[MEUR]	[MEUR]
PRR	6,9	1,5
SRL	37,9	4,8
SRE	67,1	15,4
ARL	14,2	2,8
TRL	18,5	2,7
TRE	2,5	0,8
Fskar	-8,2	-0,7
Summe	138,8	27,2

*Daten bis inkl. KW15/2024

Preisentwicklung Regelenergie



Abrufpreise SRE positiv



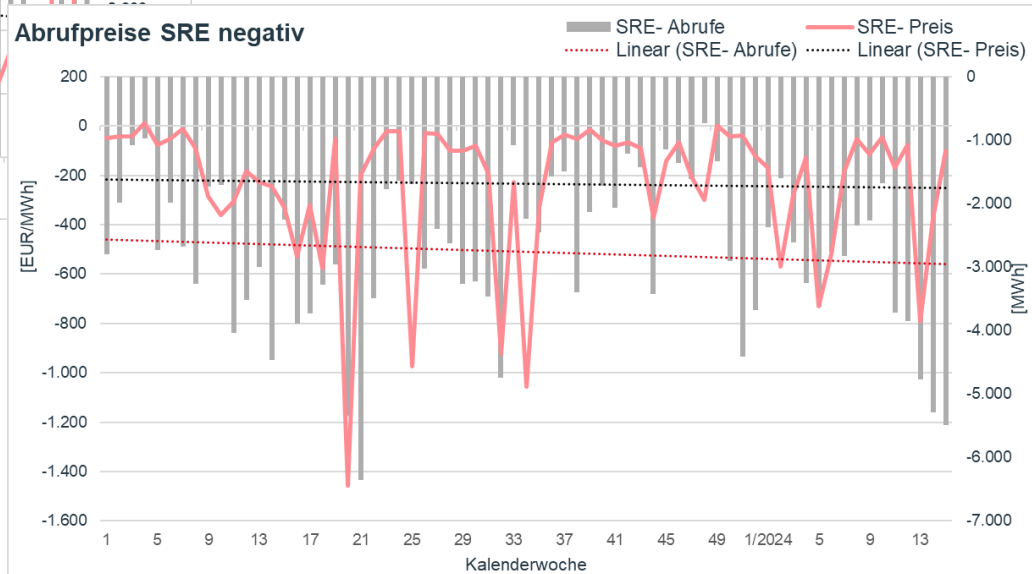
Jahr	Ø –Preis [€/MWh]
2023	162,16
2024*	136,89

*Daten inkl. KW15/2024

Jahr	Ø –Preis [€/MWh]
2023	-272,23
2024*	-417,04

*Daten inkl. KW15/2024

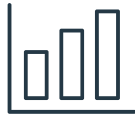
Abrufpreise SRE negativ



Operative Anmerkungen



CSV-Versand Abrechnungsdaten



- Mehrere Mailadressen möglich (bis zu 3)
- Bitte an marketoperations@apg.at schicken

Meldungen Ausfall/Nichtverfügbarkeit



- Zuerst Meldung per Telefon an APG-Warte – **050 320 53 230**
- Im Nachgang per Mail an APG
 - grideconomics@operations.apg.at
 - regelreserven@apg.at
 - marketoperations@apg.at

Ausschreibungsplattform RRAP



Details stornierte Energieausschreibungen sichtbar



Funktion „Alle Gebote löschen“ pro Energieausschreibung möglich – nur Free Bids

Gebote Gebote speichern

Filter Liefertag* 16.04.2024 Ursprung RRAP Firma TestGmbH

PRR Leistung POS
 SRR Energie NEG
 TRR POS/NEG



Zuverlässigkeit RRAP

Sekundärregelenergie Ausschreibungen						Tertiärregelenergie Ausschreibungen					
Jahr	Storno	Akzeptiert	Total	% Storno	% Akzeptiert	Jahr	Storno	Akzeptiert	Total	% Storno	% Akzeptiert
2022	1.023	17.509	18.532	5,52%	94,48%	2022	49	1.109	1.158	4,23%	95,77%
2023	451	34.589	35.040	1,29%	98,71%	2023	271	20.103	20.374	1,33%	98,76%
2024*	104	8.626	8.730	1,19%	98,81%	2024*	70	8.660	8.730	0,80%	99,20%

Preisbericht Regelreserve



- Kosten- und Preisübersicht Regelreservemarkt
- Veröffentlichung auf der [APG-Homepage](#)
- Monatliche Aktualisierung (nach Abschluss der Abrechnung)